

MINISTERUL DEZVOLTĂRII LUCRĂRILOR PUBLICE ȘI ADMINISTRAȚIEI

Direcția pentru Politici Fiscale și Bugetare Locale este organizată și face pa

Prima pagină ▶ Rata inflației



actualizare: 15/01/2024

RATA INFLAȚIEI


- Rata inflației pentru anul 2023: 10,4%
- Rata inflației pentru anul 2022: 13,8%
- Rata inflației pentru anul 2021: 5,1%
- Rata inflației pentru anul 2020: 2,6%
- Rata inflației pentru anul 2019: 3,8%
- Rata inflației pentru anul 2018: 4,6%
- Rata inflației pentru anul 2017: 1,3%
- Rata inflației pentru anul 2016: -1,5%

- ATRIBUTII
- ORGANIGRAMĂ
- CONDUCERE
- ORGANIZARE
- NOUȚĂȚI
- LEGISLAȚIE ACTUALIZATĂ
- LEGISLAȚIE ELABORATĂ
- SPEȚE FISCALE
- PROCEDURI FISCALE
- CONT UNIC
- RATA INFLAȚIEI
- EVOLUȚIE BUGETE LOCALE
- ANALIZE BUGETE LOCALE
- INDICATORI ECON. - FIN.
- DATORIE PUBLICĂ LOCALĂ
- PROIECT BDAPL
- PARCURI INDUSTRIALE
- TERMOFICARE
- ARTICOLE PUBLICATE
- NR. UAT-URI ȘI SECTOARE
- COD SIRUTA UAT-URI
- POPULAȚIE UAT-URI
- NR. MAX. POSTURI UAT-URI
- NIVEL MAX. CHELT. PERS.
- PĂGINI WEB UAT-URI
- PREZENTARE UAT-URI
- STRATEGII ADM. PUBLICĂ
- MONITORUL OFICIAL LOCAL
- MONITORUL OFICIAL LOCAL
- GHID POLITICI PUBLICE
- CONTACT






Select Language
 Powered by Translate

Aplicarea Legii 273/2006



PROGRAMUL DE COOPERARE ELVEȚIANO ROMÂN
SWISS ROMANIAN COOPERATION PROGRAM

Condamnă corupția cu un simplu telefon. Sună la 0800.806.806 și semnalează un caz de corupție.

sus

PRIMA PAGINĂ | ACCESIBILITATE | HARTĂ SITE | CONTACT | TERMENI ȘI CONDIȚII

Copyright © 2009 - DIRECȚIA PENTRU POLITICI FISCALE ȘI BUGETARE LOCALE - Toate drepturile rezervate

PAGINĂ VALIDĂ, ACCESIBILĂ PERSOANELOR CU DIZABILITĂȚI



Domeniul: Prețuri de consum

INFLAȚIA ȘI EVOLUȚIA PREȚURILOR DE CONSUM: DECEMBRIE 2023

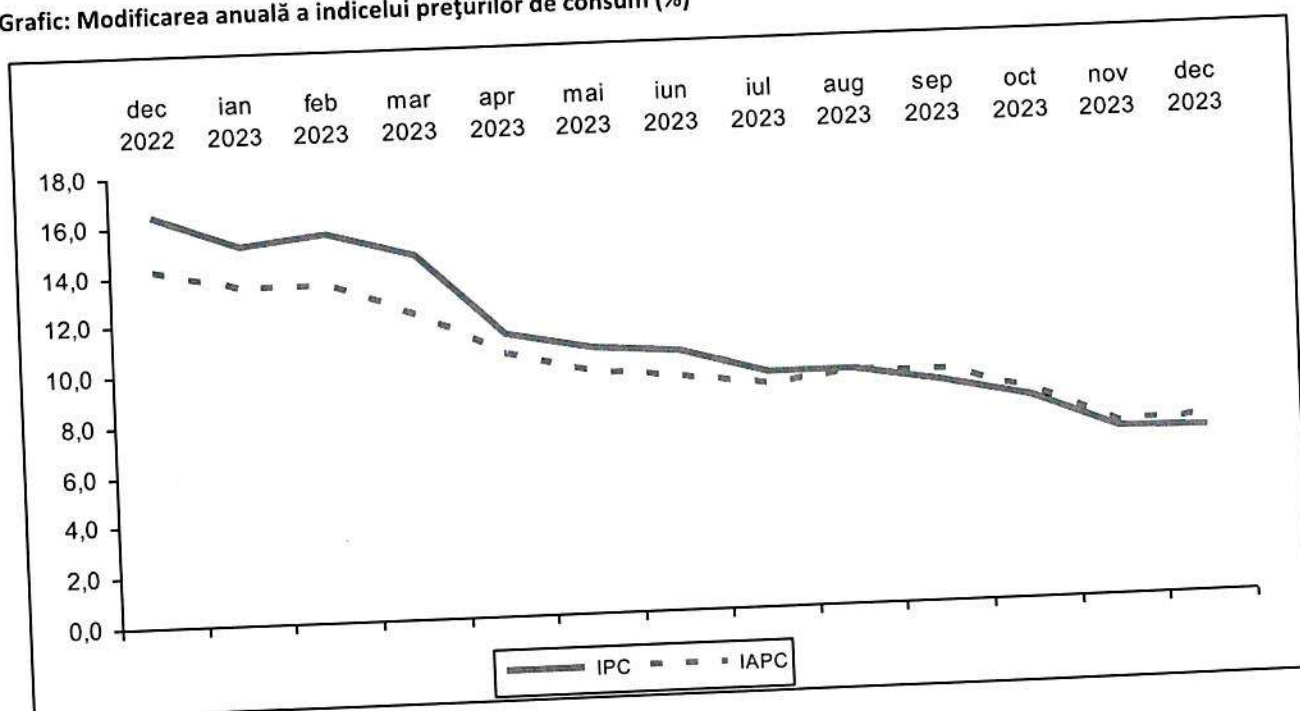
1. Indicele prețurilor de consum (IPC) – indicator pentru determinarea inflației la nivel național

- Indicele prețurilor de consum în luna decembrie 2023 comparativ cu luna noiembrie 2023 a fost 100,26%.
- Rata anuală a inflației în luna decembrie 2023 comparativ cu luna decembrie 2022 a fost 6,6%.
- Rata medie a modificării prețurilor de consum în ultimele 12 luni (ianuarie 2023 – decembrie 2023) față de precedentele 12 luni (ianuarie 2022 – decembrie 2022) a fost 10,4%.

2. Indicele armonizat al prețurilor de consum (IAPC) – indicator pentru determinarea inflației la nivelul statelor membre ale UE

- Indicele armonizat al prețurilor de consum în luna decembrie 2023 comparativ cu luna noiembrie 2023 a fost 100,22%.
- Rata anuală a inflației în luna decembrie 2023 comparativ cu luna decembrie 2022 calculată pe baza indicelui armonizat al prețurilor de consum (IAPC) a fost 7,0%.
- Rata medie a modificării prețurilor de consum în ultimele 12 luni (ianuarie 2023 – decembrie 2023) față de precedentele 12 luni (ianuarie 2022 – decembrie 2022) determinată pe baza IAPC a fost 9,7%.

Grafic: Modificarea anuală a indicelui prețurilor de consum (%)



Datele graficului (xls).

Tabelul 1: Indicele prețurilor de consum și rata medie lunară a inflației

- procente -

	Decembrie 2023		Anul 2023 față de 2022	Rata medie lunară a inflației, în perioada 1 I – 31 XII	
	față de:			2023	2022
	Noiembrie 2023	Decembrie 2022			
Mărfuri alimentare	100,29	105,82	114,89	0,5	1,7
Mărfuri nealimentare	100,09	105,51	107,08	0,4	1,2
Servicii	100,70	111,21	111,25	0,9	0,8
TOTAL	100,26	106,61	110,40	0,5	1,3

Datele tabelului (xls).

Tabelul 2: Indicii parțiali calculați prin excluderea din IPC a anumitor componente

- luna anterioară = 100 -

	Decembrie 2023 %
(a) Total IPC exclusiv băuturi alcoolice și tutun	100,28
(b) Total IPC exclusiv combustibili	100,43
(c) Total IPC exclusiv produsele ale căror prețuri sunt reglementate*	100,22
(d) Total IPC exclusiv legume, fructe**, ouă, combustibili și produsele ale căror prețuri sunt reglementate*	100,31
(e) Total IPC exclusiv legume, fructe**, ouă, combustibili, produsele ale căror prețuri sunt reglementate*, băuturi alcoolice și tutun	100,34
TOTAL	100,26

*) Produse ale căror prețuri sunt reglementate: medicamente, energie electrică, gaze naturale, energie termică, transport C.F.R., transport pe apă, poștă și curier, servicii de eliberare carte identitate, permis auto, pașaport, apă, canal, salubritate, transport urban în comun, chirii stabilite de administrația locală.

***) Pentru a răspunde cu o mai mare acuratețe nevoilor de analiză a inflației, începând cu luna septembrie 2014, grupa de fructe include pe lângă fructele proaspete și citricele și alte fructe meridionale.

Datele tabelului (xls).

Informații suplimentare:

Pentru interpretarea corectă a indicatorilor, vă rugăm să consultați Precizările Metodologice atașate comunicatului pe homepage.

Coeficienții de ponderare și indicii prețurilor de consum în luna decembrie la principalele mărfuri alimentare, nealimentare și servicii sunt prezentate în anexă. Datele prezentate în anexă (xls) vor putea fi accesate prin fișierul .xls aferent comunicatului pe homepage.

Informații suplimentare se pot obține din publicația Buletin Statistic de Prețuri nr.12/2023 ce va apărea la data de 21 februarie 2024.

Următorul comunicat de presă referitor la prețurile de consum va apărea la data de 14 februarie 2024.

Arhiva comunicatelor de presă: <http://www.insse.ro/cms/ro/comunicate-de-presă-view>

Direcția de comunicare

e-mail: birou presa@insse.ro

Tel: +4021 3181869